


telefoontoestel
type T 65


wenken
voor
de gebruiker





U hebt nu de beschikking gekregen over een telefoontoestel van het type T 65. Op de volgende bladzijden vindt u enkele wenken voor een juist gebruik van het toestel. Het is voor u van belang van deze wenken kennis te nemen.

verplaatsing van het toestel

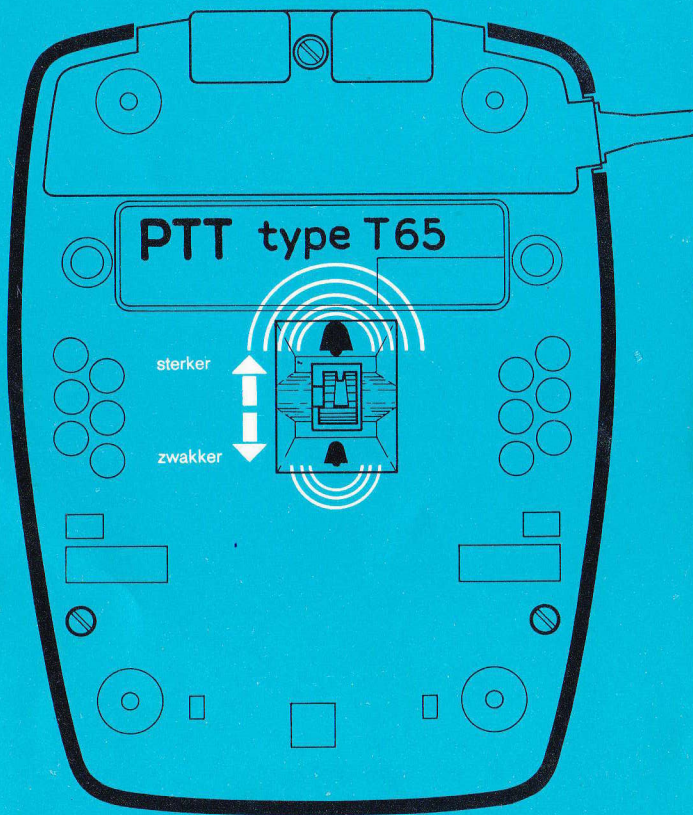
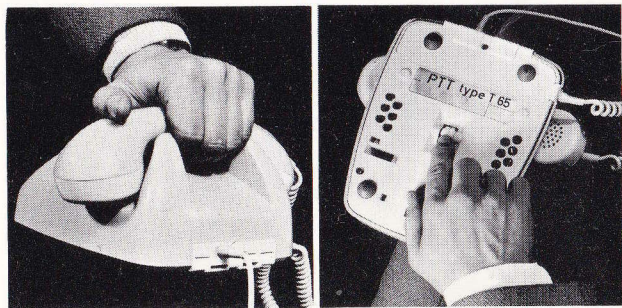


Het toestel is aan de achterzijde voorzien van een greep (zie afbeelding), waardoor het gemakkelijk kan worden opgetild en verplaatst.

regelbare geluidssterkte van de bel


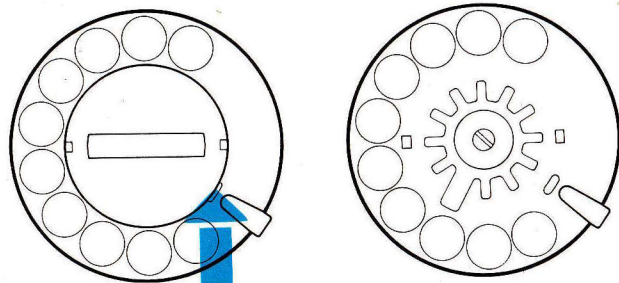
De geluidssterkte van de bel kunt u – terwijl de bel overgaat – zelf regelen door middel van een radertje dat zich aan de onderzijde van het toestel bevindt. Hoe u daartoe moet handelen, tonen de afbeeldingen:

1. toestel met de telefoon op de haak optillen en vervolgens de onderzijde naar u toekeren;
2. het radertje draaien totdat de gewenste geluidssterkte is verkregen.



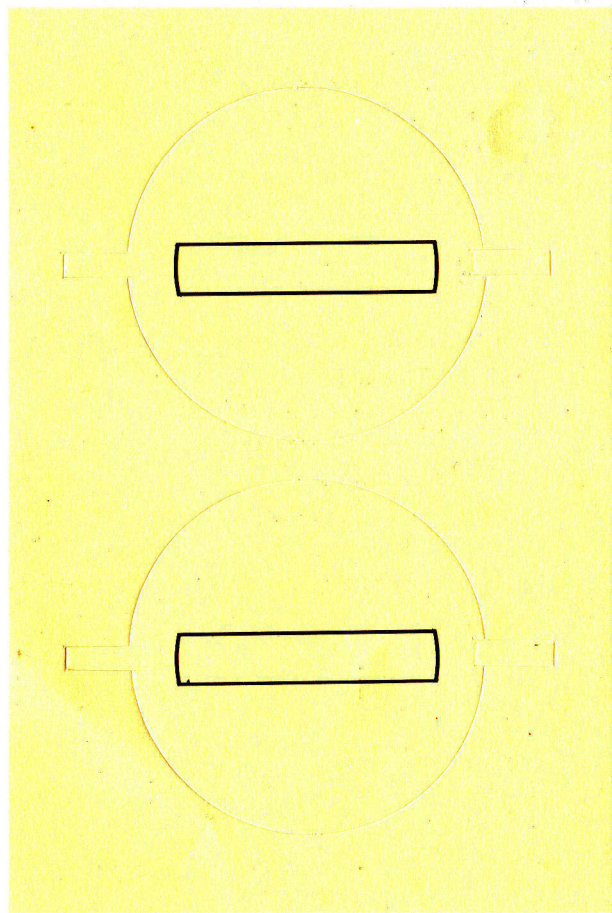
vervanging van het nummerplaatje

U kunt het nummerplaatje vervangen (of op het reeds aanwezige plaatje belangrijke telefoonnummers van bv. brandweer en politie bijschrijven) door het doorzichtige kapje op de kiesschijf te verwijderen. Hoe u dit moet doen, toont de afbeelding: het kapje omhoog wippen door een puntig voorwerp te steken in het groefje op de kiesschijf vlak bij de stuitnok (zie blauwe pijl); het nummerplaatje zelf kan met behulp van de lipjes uit het kapje worden gelicht. Nadat u het nummerplaatje weer hebt aangebracht, kunt u het doorzichtige kapje op zijn plaats brengen door de beide nokjes te steken in de daarvoor bestemde openingen in de kiesschijf (zie afbeelding) en het kapje vervolgens even aan te drukken totdat u een lichte klik hoort. Let op de juiste stand van de nummers! Overtuig u ervan dat de telefoonnummers die u hebt aangebracht inderdaad juist zijn!



schoonmaken van het toestel

Het toestel is vervaardigd van thermoplastisch materiaal. Het schoonmaken van dit materiaal vereist enige zorg. Wrijven met een droge doek werkt averechts, aangezien stofdeeltjes daardoor juist extra worden aangetrokken. U kunt beter een vochtig lapje nemen of een antistatische doek zoals ook voor het schoonmaken van grammofoonplaten wordt toegepast. **Gebruik nooit wrijfwas of andere chemische middelen;** het thermoplastische materiaal kan daardoor worden aangetast.



Reserve-nummerplaatjes